




Как подключиться к клинической консультации в Microsoft Teams



Ormco™
YOUR PRACTICE. OUR PRIORITY.

Нажмите на
кнопку
«**Присоединиться
к встрече**»
в письме о
подтверждении
или напоминании
о консультации
в назначенное
время.



Календарь записи на клиническую консультацию
Spark

Здравствуйте, Анна Римкевич!

Резервирование подтверждено.

Сведения о резервировании

Имя службы

Клиническая консультация

Когда

5 июля 2023 г.

9:00 — 9:30

(UTC+03:00) Moscow, St. Petersburg

Расположение

Собрание Microsoft Teams



Присоединиться к встрече



В открывшемся
окне введите
ваше имя и
нажмите
кнопку
«Начать»



Добро пожаловать на вашу встречу.
Введите свое имя, чтобы сообщить нам,
что вы здесь.

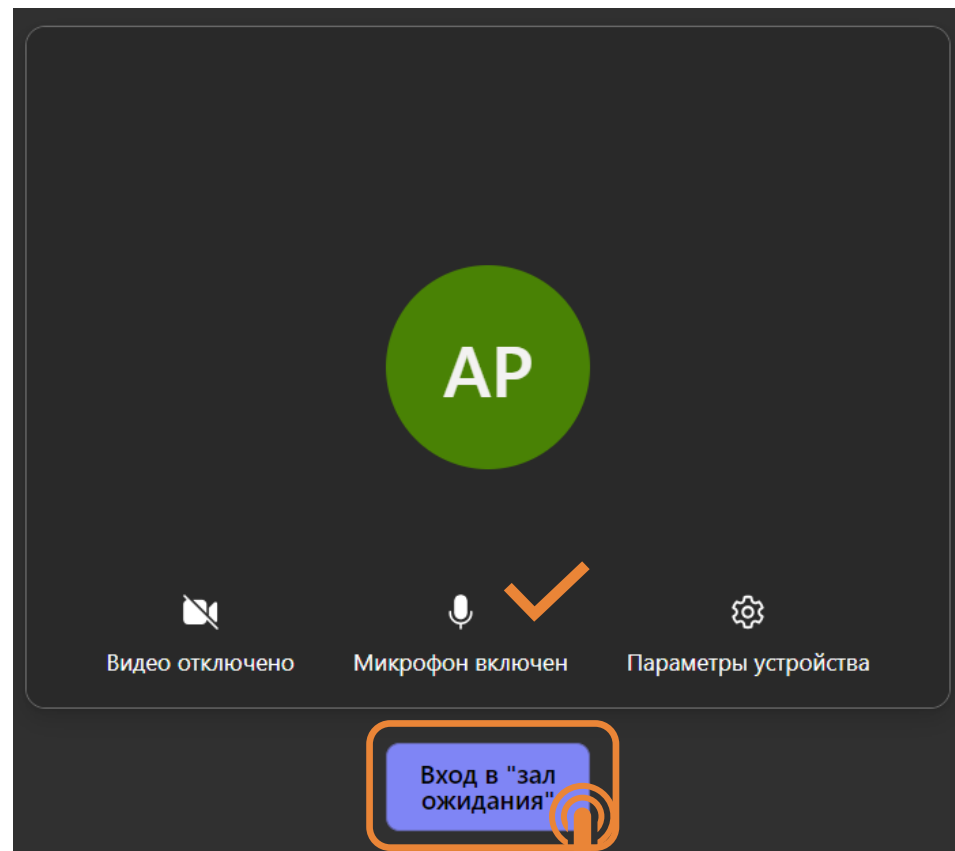
Ваше имя



Начать



Включите
обязательно
микрофон
и по желанию
видеокамеру и
нажмите кнопку
**«Войти в зал
ожидания»**



Вы успешно
вошли в зал
ожидания.
Консультация
начнется в
назначенное
время при
подключении
специалиста



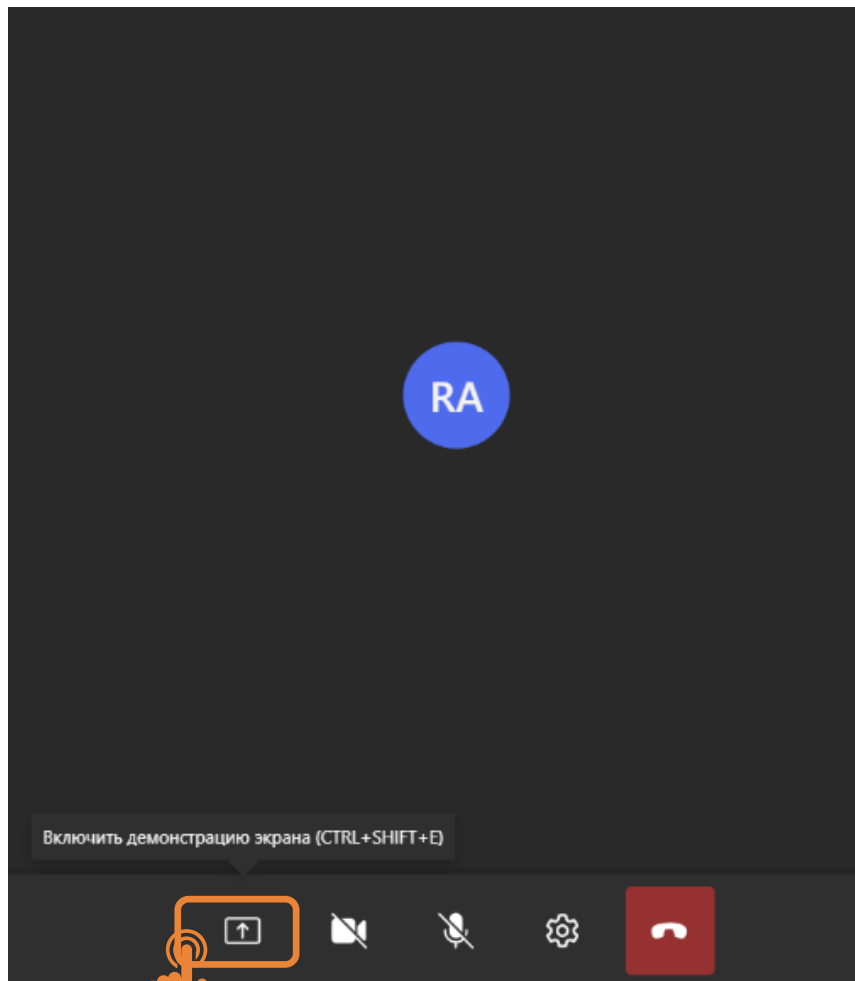
Встреча должна скоро начаться



Оставайтесь на этой странице и не
обновляйте ее. Мы скоро присоединимся.



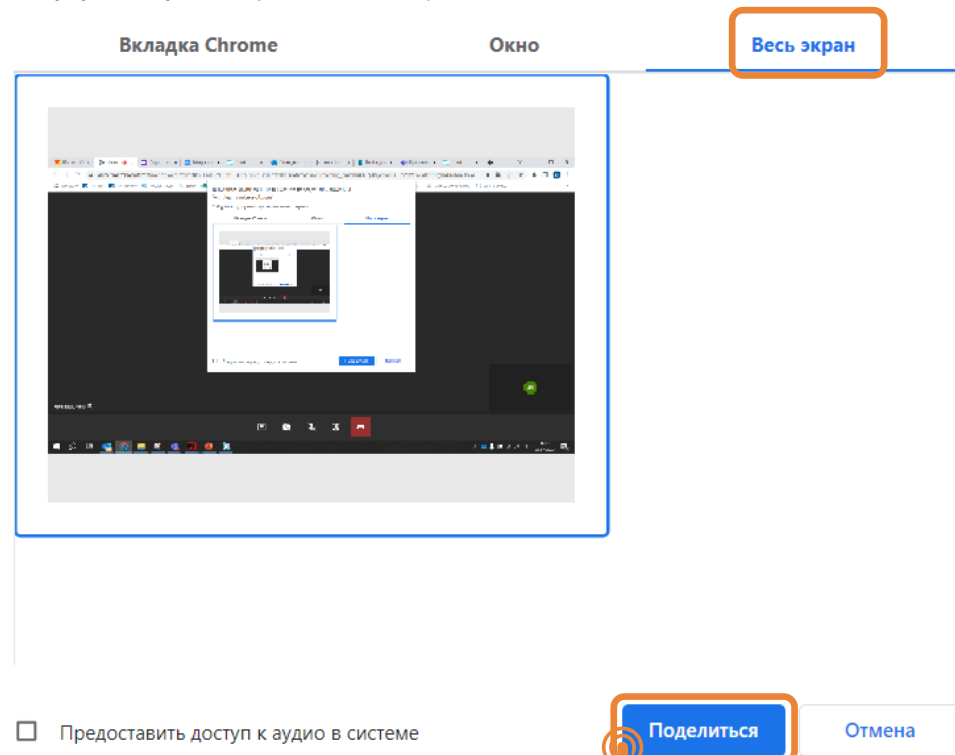
Как только
консультация
начнется, вам
будет доступна
демонстрация
экрана.
Для этого
нажмите
указанную
кнопку



В появившемся окне выберите вкладку «**Весь экран**», нажмите на изображение экрана и нажмите кнопку «**Поделиться**»

Выберите, какие данные вы хотите передать приложению "visit.teams.microsoft.com"

Сайту будет доступно содержимое вашего экрана.



Вы успешно
демонстрируете
экран
клиническому
специалисту

